Marktstudie Carbon Black

Weltreport (4. Auflage)

Ceresana
Market Research Since 2002

Ceresana
Market Research Since 2002

Ceresana – Ihr Partner für Marktforschung

Als eines der global führenden Marktforschungsinstitute sind wir seit 20 Jahren auf die Bereiche Mobilität, Chemikalien, Kunststoffe, Verpackungen und Industriegüter spezialisiert.

10.000 Kunden profitieren bereits von unseren Analysen und Prognosen. Wählen auch Sie aus unseren Studien und erlangen Sie die Wissensbasis für Ihren nachhaltigen Unternehmenserfolg!

Diese Broschüre bietet Ihnen nähere Informationen zur Studie „Carbon Black (4. Auflage)“.

Inhaltsverzeichnis (1/2)

1 Marktdaten: Welt & Regionen

1.1 Welt
- 1.1.1 Verbrauch
- 1.1.2 Umsatz
- 1.1.3 Produktion
- 1.1.4 Anwendungen
  - 1.1.4.1 Reifen
  - 1.1.4.2 Gummi - Fahrzeuge
  - 1.1.4.3 Gummi - Industrie & Bau
  - 1.1.4.4 Gummi - Sonstige
  - 1.1.4.5 Kunststoffe
  - 1.1.4.6 Druckfarben
  - 1.1.4.7 Farben & Lacke
- 1.1.5 Exkurs: Recovered Carbon Black

1.2 Westeuropa
- 1.2.1 Verbrauch
- 1.2.2 Umsatz
- 1.2.3 Produktion
- 1.2.4 Anwendungen

1.3 Osteuropa
- 1.3.1 Verbrauch
- 1.3.2 Umsatz
- 1.3.3 Produktion
- 1.3.4 Anwendungen

1.4 Nordamerika
- 1.4.1 Verbrauch
- 1.4.2 Umsatz
- 1.4.3 Produktion
- 1.1.4 Anwendungen

1.5 Südamerika
- 1.5.1 Verbrauch
- 1.5.2 Umsatz
- 1.5.3 Produktion
- 1.5.4 Anwendungen

1.6 Asien-Pazifik
- 1.6.1 Verbrauch
- 1.6.2 Umsatz
- 1.6.3 Produktion
- 1.6.4 Anwendungen

1.7 Mittlerer Osten
- 1.7.1 Verbrauch
- 1.7.2 Umsatz
- 1.7.3 Produktion
- 1.7.4 Anwendungen

1.8 Afrika
- 1.8.1 Verbrauch
- 1.8.2 Umsatz
- 1.8.3 Produktion
- 1.8.4 Anwendungen

Inhaltsverzeichnis (2/2)

2 Marktdaten: Länder

(Für jedes Land: Umsatz, Verbrauch je Anwendung, Produktion sowie Import & Export)

2.1 Westeuropa
- 2.1.1 Deutschland
- 2.1.2 Frankreich
- 2.1.3 Großbritannien
- 2.1.4 Italien
- 2.1.5 Niederlande
- 2.1.6 Spanien
- 2.1.7 Sonstiges Westeuropa

2.2 Osteuropa
- 2.2.1 Polen
- 2.2.2 Russland
- 2.2.3 Tschechien
- 2.2.4 Türkei
- 2.2.5 Ungarn
- 2.2.6 Sonstiges Osteuropa

2.3 Nordamerika
- 2.3.1 Kanada
- 2.3.2 Mexiko
- 2.3.3 USA

2.4 Südamerika
- 2.4.1 Brasilien
- 2.4.2 Sonstiges Südamerika

2.5 Asien-Pazifik
- 2.5.1 China
- 2.5.2 Indien
- 2.5.3 Indonesien
- 2.5.4 Japan
- 2.5.5 Südkorea
- 2.5.6 Thailand
- 2.5.7 Sonstiges Asien-Pazifik

3 Herstellerprofile*

3.1 Westeuropa
- Deutschland (1 Hersteller)
- Frankreich (1)
- Luxemburg (1)

3.2 Osteuropa
- Russland (4)
- Tschechien (1)
- Ukraine (2)

3.3 Nordamerika
- USA (3)

3.4 Südamerika
- Venezuela (1)

3.5 Asien-Pazifik
- China (13)
- Indien (5)
- Japan (5)
- Südkorea (2)
- Taiwan (1)
- Vietnam (1)

3.6 Mittlerer Osten
- Iran (2)
- Saudi-Arabien (1)
- Vereinigte Arabische Emirate (1)

3.7 Afrika
- Nigeria (1)

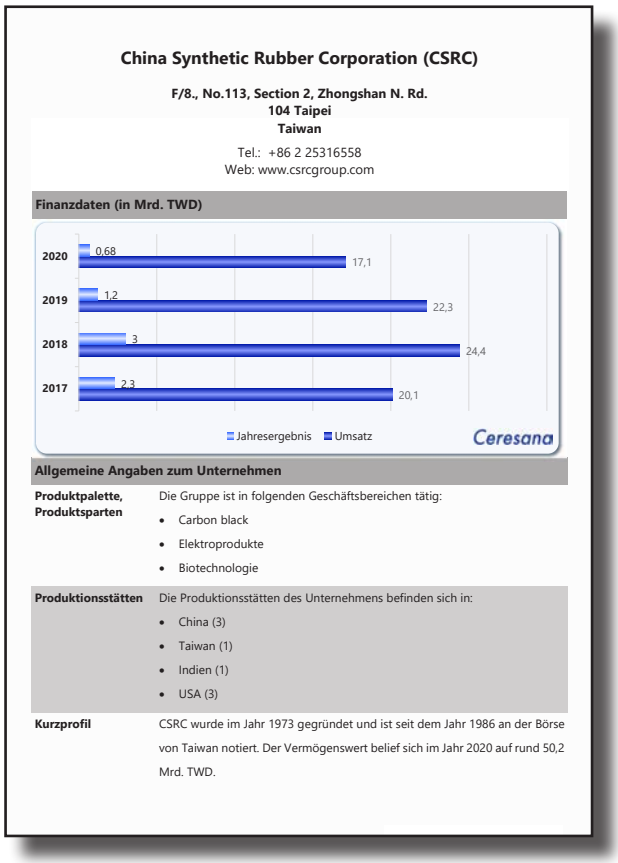

China Synthetic Rubber Corporation (CSRC)

F/8., No.113, Section 2, Zhongshan N. Rd.
104 Taipei
Taiwan

Tel.: +86 2 25316558
Web: www.csrcgroup.com

Finanzdaten (in Mrd. TWD)

Allgemeine Angaben zum Unternehmen

Produktpalette, Produktsparten	Die Gruppe ist in folgenden Geschäftsbereichen tätig: • Carbon black • Elektroprodukte • Biotechnologie
Produktionsstätten	Die Produktionsstätten des Unternehmens befinden sich in: • China (3) • Taiwan (1) • Indien (1) • USA (3)
Kurzprofil	CSRC wurde im Jahr 1973 gegründet und ist seit dem Jahr 1986 an der Börse von Taiwan notiert. Der Vermögenswert belief sich im Jahr 2020 auf rund 50,2 Mrd. TWD.

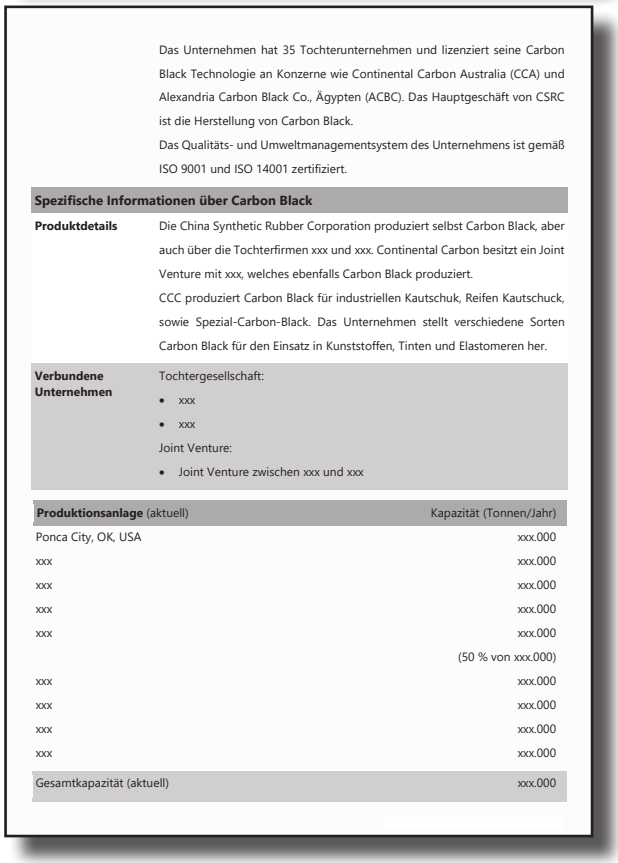

Das Unternehmen hat 35 Tochterunternehmen und lizenziert seine Carbon Black Technologie an Konzerne wie Continental Carbon Australia (CCA) und Alexandria Carbon Black Co., Ägypten (ACBC). Das Hauptgeschäft von CSRC ist die Herstellung von Carbon Black.
Das Qualitäts- und Umweltmanagementsystem des Unternehmens ist gemäß ISO 9001 und ISO 14001 zertifiziert.

Spezifische Informationen über Carbon Black

Produktdetails	Die China Synthetic Rubber Corporation produziert selbst Carbon Black, aber auch über die Tochterfirmen xxx und xxx. Continental Carbon besitzt ein Joint Venture mit xxx, welches ebenfalls Carbon Black produziert. CCC produziert Carbon Black für industriellen Kautschuk, Reifen Kautschuck, sowie Spezial-Carbon-Black. Das Unternehmen stellt verschiedene Sorten Carbon Black für den Einsatz in Kunststoffen, Tinten und Elastomeren her.
Verbundene Unternehmen	Tochtergesellschaft: • xxx • xxx Joint Venture: • Joint Venture zwischen xxx und xxx

Produktionsanlage (aktuell)	Kapazität (Tonnen/Jahr)
Ponca City, OK, USA	xxx.000
xxx	xxx.000
xxx	xxx.000
xxx	xxx.000
xxx	xxx.000
	(50 % von xxx.000)
xxx	xxx.000
xxx	xxx.000
xxx	xxx.000
xxx	xxx.000
Gesamtkapazität (aktuell)	xxx.000

*Die Profile sind dem Land zugeordnet, in dem die Firma/ Holding ihren Hauptsitz hat.
Die Profile enthalten dabei auch Joint-Ventures und Tochterunternehmen.

Marktstudie „Carbon Black (4. Auflage)"

21 Länder, 46 Hersteller, 270 Seiten, 91 Abbildungen, 109 Tabellen; 02/2022

Zusammenfassung

Kapitel 1 bietet eine Darstellung und Analyse des globalen Markts für Carbon Black (Industrieruß) – einschließlich Prognosen bis 2030: Für jede Region der Welt werden folgende Kennzahlen erläutert:

- Verbrauch (in Tonnen)
- Produktion (in Tonnen)
- Umsatz (in US-Dollar und Euro)

Zudem wird die weltweite und regionale Carbon-Black-Nachfrage detailliert für die verschiedenen Einsatzgebiete analysiert:

- Reifen
- Gummi-Produkte für Fahrzeuge
- Gummi-Produkte für Industrie und Bau
- Gummi-Produkte für sonstige Anwendungen
- Kunststoffe
- Druckfarben
- Farben und Lacke

In **Kapitel 2** werden 21 Länder (Deutschland, Frankreich, Großbritannien, Italien, Niederlande, Spanien, Polen, Russland, Tschechien, Türkei, Ungarn, Kanada, Mexiko, USA, Brasilien, China, Indien, Indonesien, Japan, Südkorea, Thailand) einzeln betrachtet.
Dargestellt werden je Land:

- Verbrauch
- Umsatz
- Produktion
- Handel
- Nachfrage je Anwendung

Kapitel 3 bietet nützliche Unternehmensprofile der bedeutendsten Hersteller von Carbon Black, übersichtlich gegliedert nach Kontaktdaten, Umsatz, Gewinn, Produktpalette, Produktionsstätten, Kapazitäten und Kurzprofil. Ausführliche Profile werden von 57 Produzenten geliefert, z.B. Aditya Birla, Bridgestone, Cabot, CSRC, Hebei, Jiangxi Black Cat, OCI, Omsk Carbon, Orion, PCBL und Tokai Carbon.

2.5.2 Indien

Im Jahr 2020 wurden in Indien rund X Tonnen Carbon Black nachgefragt. Wir erwarten, dass der Verbrauch bis zum Jahr 2030 um durchschnittlich X % p.a. auf X Mio. Tonnen steigen wird.
Der Umsatz, der mit Carbon Black in Indien im Jahr 2020 erwirtschaftet wurde, belief sich auf einen Wert von ca. X Mio. US$. Für das Jahr 2030 prognostizieren wir ein deutlich höheres Marktvolumen von rund X Mrd. US$.

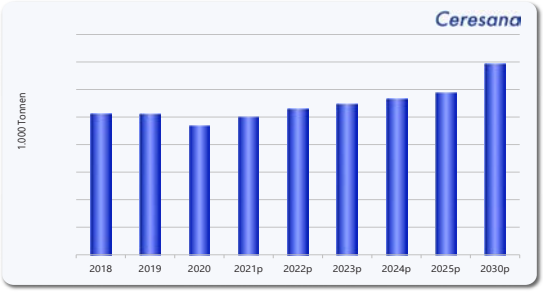

Abbildung: Verbrauch von Carbon Black in Indien von 2018 bis 2030

Umsatz	2018	2019	2020	2021p	2022p	2023p	2024p	2025p	2030p	2020-2030
Mio. US$	X	X	X	X	X	X	X	X	X	X% p.a.
Mio. €	X	X	X	X	X	X	X	X	X	X% p.a.

Tabelle: Umsatz mit Carbon Black in Indien von 2018 bis 2030, in Mio. US$ und Mio. €

in 1.000 Tonnen	2018	2019	2020	2021p	2022p	2023p	2024p	2025p	2030p	2020-2030
Reifen	X	X	X	X	X	X	X	X	X	X% p.a.
Gummi - Fahrzeuge	X	X	X	X	X	X	X	X	X	X% p.a.
Gummi - Industrie & Bau	X	X	X	X	X	X	X	X	X	X% p.a.
Gummi - Sonstige	X	X	X	X	X	X	X	X	X	X% p.a.
Kunststoffe	X	X	X	X	X	X	X	X	X	X% p.a.
Druckfarben	X	X	X	X	X	X	X	X	X	X% p.a.
Farben & Lacke	X	X	X	X	X	X	X	X	X	X% p.a.
Total	**X**	**X**	**X**	**X**	**X**	**X**	**X**	**X**	**X**	**X% p.a.**

Tabelle: Verbrauch von Carbon Black in Indien von 2018 bis 2030 – aufgeteilt nach Anwendungen

In Indien war im Jahr 2020 der Bereich Reifen das größte Einsatzgebiet von Carbon Black. In diesem Anwendungsgebiet wurden 669.300 Tonnen nachgefragt. Für die kommenden zehn Jahre prognostizieren wir, dass der Teilmarkt Druckfarben die dynamischste Entwicklung verzeichnen werden wird.
Mit einem BIP-Einbruch von 8% in 2020 verursachte die Corona Pandemie erheblichen wirtschaftlichen Schaden in Indien. Alle Sektoren des verarbeitenden Gewerbes waren von Produktionsausfällen und -beschränkungen stark betroffen. Allerdings läuft der Erholungsprozess gut und viele Branchen haben bereits wieder das Vorkrisenniveau erreicht bzw. übertroffen. Die Chemie- und die Pharmaindustrie kamen am besten durch die Krise und auch die Aussichten im Maschinenbau sind gut.
Der indische Kfz-Markt konnte bisher nicht das Vorkrisenniveau erreichen. So liegt die Zahl der verkauften Kfz (inklusive Zweiräder und Nfz) um einen zweistelligen %-Wert unter dem Wert von 2019. Diese Entwicklung wiegt besonders schwer, weil auch 2019 kein gutes Jahr für die Branche war. Dass 2021 bisher schlechter ausgefallen ist als gedacht, ist zum größten Teil auf einer erneuten Covid-19-Welle im Frühjahr zurückzuführen. Davor hat es Zeichen gegeben, dass die Kfz-Industrie sich erholen würde. Die Politik und Industrie scheinen vermehrt auf den inländischen Markt zu setzen. Mit einer Abwrackprämie will die Regierung den Markt im Schwung kriegen. Diese soll aber auch einen Wandel hinzu mehr Elektromobilität und saubere Autos führen, unterstützt von...

Ihre Vorteile auf einen Blick

1. Schätzen Sie mit neuesten Informationen Projekte, Investitionen und Produktinnovationen richtig ein
2. Gewinnen Sie einen ganzheitlichen Einblick in Ihre Branche – so können Sie noch effektiver planen und umsetzen
3. Finden Sie heraus, welche Märkte die größten Vorteile für Ihr Unternehmen bieten und sichern Sie sich den entscheidenden Wettbewerbsvorteil
4. Erkennen Sie rechtzeitig Chancen und Risiken - auch auf vor- und nachgelagerten Märkten
5. Profitieren Sie von der langjährigen Erfahrung und dem Branchenwissen unserer Expert*innen
6. Nutzen Sie verlässliche Prognosen zu Ländern, Anwendungsgebieten und Produkten für eine erfolgreiche Geschäftsplanung
7. Stärken Sie Ihre Verhandlungsposition und gewinnen Sie neue Geschäftspartner
8. Erfahren Sie, welche globalen und regionalen Entwicklungen Angebot und Nachfrage beeinflussen

Leseprobe bestellen

Von den Studien profitieren insbesondere:

- Hersteller, Händler, Verarbeiter, Zulieferer sowie Maschinenbauer
- Verbände, Institute, Banken, Inves-toren, Unternehmensberater, Unternehmer, Gründer, Selbständige und Dienstleister
- Geschäftsführung, Finanzen, Strategieplanung, Unternehmensentwicklung, F&E, Verkauf, Vertrieb, Marketing, Marktforschung und Einkauf

Vielen Dank
für Ihr Vertrauen!

Ceresana
Market Research Since 2002

Ceresana
Mainaustr. 34
78464 Konstanz
Deutschland

++49 7531 94297 0

info@ceresana.com

www.ceresana.com

Für weitere Informationen stehen
wir Ihnen gerne zur Verfügung.

MADE IN GERMANY

Die Liste enthält eine Auswahl aktueller Studien. Weitere Informationen erhalten Sie durch Klicken auf das Thema:

Ceresana
Market Research Since 2002

Mobilität

- Hybrid- & Elektroautos - Europa
- Kunststoffe im Automobil - Europa
- Kunststoffe im Automobil - Welt
- Lacke im Automobil - Welt

Bio-Ökonomie

- Biobasierte Verpackungen - Welt
- Biokunststoffe - Welt
- Polymilchsäure (PLA) - Welt
- Stärkebasierte Kunststoffe - Welt

Chemikalien

- Biozide - Welt
- Carbon Black - Welt
- Flammschutzmittel - Welt
- Füllstoffe - Europa
- Füllstoffe - Welt
- Komplexbildner - Welt
- Kunststoff-Additive - Welt
- Lösungsmittel - Welt
- Pigmente - Welt
- Stabilisatoren - Welt
- Tenside - Welt
- Titandioxid (TiO2) - Welt
- Weichmacher - Welt

Industrie

- Dämmstoffe - Europa
- Dämmstoffe - Welt
- Druckfarben - Europa
- Druckfarben - Welt
- Farben und Lacke - Europa
- Farben und Lacke - Welt
- Fenster und Türen - Europa
- Klebstoffe - Europa
- Klebstoffe - Welt
- Kunststoff-Extrusion - Europa
- Kunststoff-Spritzguss - Europa
- Kunststofffenster - Welt
- Kunststoffrohre - Europa
- Kunststoffrohre - Welt

Kunststoffe

- Expandierbares Polystyrol (EPS) - Welt
- Kunststoffe - Europa
- Kunststoffe - Welt
- Masterbatches - Welt
- Polyethylen (HDPE) - Welt
- Polyethylen (LDPE) - Welt
- Polyethylen (LLDPE) - Welt
- Polypropylen - Welt
- Polystyrol und EPS - Welt
- Polyvinylchlorid (PVC) - Welt
- Silikone - Welt
- Synthetische Elastomere - Welt
- Technische Kunststoffe - Welt
- Thermoplastische Elastomere (TPE) - Welt
- Verbundwerkstoffe (CFK & GFK) - Welt

Verpackungen

- Beutel, Säcke & Tüten - Europa
- Beutel, Säcke & Tüten - Welt
- Etiketten - Europa
- Flexible Verpackungen - Europa
- Kunststoffbehälter - Europa
- Kunststofffolien - Europa
- Kunststofffolien - Welt
- Kunststoffverpackungen Kosmetika - Europa
- Kunststoffverschlüsse - Europa
- Kunststoffverschlüsse - Welt
- Lebensmittelverpackungen - Europa
- Starre Kunststoffverpackungen - Welt
- Starre Metallverpackungen - Welt
- Wellpappe, Vollpappe & Karton - Europa

Jetzt zum Shop